



**RIVIERE ERDRE**

**HORAIRES D'ECLUSAGE A SAINT-FELIX**

**Mois de Janvier 2023**

DATE	JOUR	7h	8h	9h	10h	11h	12h	13h	14h	15h	16h	17h	18h	19h	Heures des P.M. de NANTES		Coefficient de marée					
		30	30	30	30	30	30	30	30	30	30	30	30	30	h	h	h	h				
1	D	FERME													**	h	**	12	h	34	**	50
2	L														01	h	13	13	h	56	51	52
3	Ma														02	h	33	15	h	07	54	57
4	Me														03	h	26	15	h	57	59	62
5	J														04	h	11	16	h	42	65	67
6	V														04	h	53	17	h	24	69	71
7	S														05	h	31	18	h	01	73	74
8	D														06	h	07	18	h	36	74	74
9	L														06	h	40	19	h	09	74	74
10	Ma														07	h	13	19	h	40	73	71
11	Me														07	h	45	20	h	11	69	67
12	J														08	h	18	20	h	43	65	62
13	V														08	h	53	21	h	18	59	56
14	S														09	h	31	22	h	02	53	50
15	D														10	h	19	22	h	58	47	45
DATE	JOUR	7h	8h	9h	10h	11h	12h	13h	14h	15h	16h	17h	18h	19h	Heures des P.M. de NANTES		Coefficient de marée					
		30	30	30	30	30	30	30	30	30	30	30	30	30	h	h	h	h				
16	L														11	h	19	**	h	**	44	**
17	Ma														00	h	16	12	h	41	44	46
18	Me														02	h	16	14	h	35	49	54
19	J														03	h	11	15	h	35	59	66
20	V														04	h	04	16	h	40	72	79
21	S														05	h	03	17	h	41	85	91
22	D														05	h	59	18	h	29	96	100
23	L														06	h	41	19	h	11	103	105
24	Ma														07	h	29	19	h	49	105	103
25	Me														08	h	08	20	h	23	101	97
26	J														08	h	44	20	h	59	91	85
27	V														09	h	19	21	h	31	78	71
28	S														09	h	56	22	h	06	64	57
29	D														10	h	38	22	h	53	50	45
30	L														11	h	36	**	h	**	40	**
31	M														00	h	06	12	h	58	38	38

Se renseigner auprès de l'écluse pour connaître le mouillage disponible (tirant d'eau + pied de pilote)  
 Ecluse St Félix: 02 40 99 78 00 VHF: canal 20

PERIODES D'OUVERTURE DE L'ECLUSE = XXXXXXXXXX

Direction générale des territoires  
 Délégation Nantes  
 Le Chef du Service Aménagement

*(Signature)*  
 Pascal Vacé



**RIVIERE ERDRE**

**HORAIRES D'ECLUSAGE A SAINT-FELIX**


**Mois de Février 2023**

DATE	JOUR	7h	8h	9h	10h	11h	12h	13h	14h	15h	16h	17h	18h	19h	Heures des P.M. de NANTES		Coefficient de marée	
		30	30	30	30	30	30	30	30	30	30	30	30	30				
1	Me														02 h 47	15 h 07	40	43
2	J														03 h 20	15 h 47	47	52
3	V														03 h 58	16 h 28	56	61
4	S														04 h 36	17 h 08	65	69
5	D														05 h 15	17 h 46	72	75
6	L														05 h 53	18 h 22	78	80
7	Ma														06 h 28	18 h 54	81	82
8	Me														07 h 00	19 h 23	82	82
9	J														07 h 27	19 h 49	81	80
10	V														07 h 56	20 h 16	78	75
11	S														08 h 27	20 h 48	72	68
12	D														09 h 01	21 h 23	63	59
13	L														09 h 38	22 h 04	54	49
14	Ma														10 h 24	23 h 04	45	41
15	Me														11 h 37	** h **	40	**
16	J														02 h 12	14 h 43	42	46
17	V														03 h 13	15 h 47	52	60
18	S														04 h 08	16 h 49	69	77
19	D														05 h 05	17 h 37	86	93
DATE	JOUR	7h	8h	9h	10h	11h	12h	13h	14h	15h	16h	17h	18h	19h	Heures des P.M. de NANTES		Coefficient de marée	
		30	30	30	30	30	30	30	30	30	30	30	30	30				
20	L														05 h 53	18 h 18	100	105
21	Ma														06 h 35	18 h 55	109	111
22	Me														07 h 13	19 h 29	112	110
23	J														07 h 49	20 h 00	107	103
24	V														08 h 21	20 h 33	97	90
25	S														08 h 52	20 h 59	82	73
26	D														09 h 21	21 h 21	65	56
27	L														09 h 49	21 h 52	47	40
28	M														10 h 37	23 h 08	33	29

Se renseigner auprès de l'écluse pour connaître le mouillage disponible (tirant d'eau + pied de pilote)  
 Ecluse St Félix: 02 40 99 78 00 VHF: canal 20

PERIODES D'OUVERTURE DE L'ECLUSE = 

Direction générale des territoires  
 Délégation Nantes  
 Le Chef du Service Aménagement

  
 Pascal Macé



**RIVIERE ERDRE**

**HORAIRES D'ECLUSAGE A SAINT-FELIX**


**Mois de Mars 2023**

DATE	JOUR	7h	8h	9h	10h	11h	12h	13h	14h	15h	16h	17h	18h	19h	Heures des P.M. de NANTES		Coefficient de marée					
		30	30	30	30	30	30	30	30	30	30	30	30	30	h	h						
1	Me														**	h	**	12	h	09	**	28
2	J														02	h	39	15	h	02	30	34
3	V														03	h	10	15	h	36	40	46
4	S														03	h	41	16	h	09	52	58
5	D														04	h	14	16	h	43	64	69
6	L														04	h	51	17	h	19	73	78
7	Ma														05	h	28	17	h	55	81	85
8	Me														06	h	05	18	h	28	87	89
9	J														06	h	37	18	h	57	90	90
10	V														07	h	06	19	h	24	90	88
11	S														07	h	35	19	h	53	86	83
12	D														08	h	06	20	h	24	79	74
DATE	JOUR	7h	8h	9h	10h	11h	12h	13h	14h	15h	16h	17h	18h	19h	Heures des P.M. de NANTES		Coefficient de marée					
		30	30	30	30	30	30	30	30	30	30	30	30	30	h	h						
13	L														08	h	39	20	h	58	69	63
14	Ma														09	h	14	21	h	34	57	50
15	Me														09	h	55	22	h	29	44	39
16	J														11	h	06	**	h	**	37	**
17	V														02	h	05	14	h	49	38	43
18	S														03	h	10	15	h	49	51	60
19	D														04	h	04	16	h	37	70	79
20	L														04	h	52	17	h	18	88	95
21	Ma														05	h	35	17	h	55	102	106
22	Me														06	h	13	18	h	29	109	111
23	J														06	h	49	19	h	02	110	108
24	V														07	h	22	19	h	31	105	100
25	S														07	h	52	20	h	00	94	87
26	D														09	h	20	21	h	26	79	71
DATE	JOUR	7h	8h	9h	10h	11h	12h	13h	14h	15h	16h	17h	18h	19h	Heures des P.M. de NANTES		Coefficient de marée					
		30	30	30	30	30	30	30	30	30	30	30	30	30	h	h						
27	L														09	h	47	21	h	50	63	54
28	Ma														10	h	13	22	h	20	46	38
29	Me														10	h	52	23	h	14	31	26
30	J														**	h	**	12	h	39	**	24
31	V														03	h	05	15	h	37	26	30

Se renseigner auprès de l'écluse pour connaître le mouillage disponible (tirant d'eau + pied de pilote)  
 Ecluse St Félix: 02 40 99 78 00 VHF: canal 20

PERIODES D'OUVERTURE DE L'ECLUSE =           

Direction générale des territoires  
 Délégation Nantes  
 Le Chef du Service Aménagement

  
 Pascal Mace



**RIVIERE ERDRE**

**HORAIRES D'ECLUSAGE A SAINT-FELIX**


**Mois de Avril 2023**

DATE	JOUR	7h	8h	9h	10h	11h	12h	13h	14h	15h	16h	17h	18h	19h	Heures des P.M. de NANTES		Coefficient de marée	
		30	30	30	30	30	30	30	30	30	30	30	30	30				
1	S														03 h 41	16 h 09	36	42
2	D														04 h 11	16 h 38	49	55
3	L														04 h 43	17 h 10	62	67
4	Ma														05 h 20	17 h 45	73	78
5	Me														05 h 58	18 h 22	82	86
6	J														06 h 35	18 h 56	88	91
7	V														07 h 10	19 h 29	92	93
8	S														07 h 43	20 h 01	92	91
9	D														08 h 16	20 h 33	89	85
DATE	JOUR	7h	8h	9h	10h	11h	12h	13h	14h	15h	16h	17h	18h	19h	Heures des P.M. de NANTES		Coefficient de marée	
		30	30	30	30	30	30	30	30	30	30	30	30	30				
10	L														08 h 49	21 h 06	81	76
11	Ma														09 h 24	21 h 42	70	63
12	Me														10 h 02	22 h 25	57	50
13	J														10 h 51	23 h 25	44	40
14	V														h	12 h 05		39
15	S														02 h 15	15 h 35	42	48
16	D														03 h 50	16 h 29	56	64
17	L														04 h 42	17 h 12	72	80
18	Ma														05 h 26	17 h 48	87	92
19	Me														06 h 05	18 h 21	97	100
20	J														06 h 42	18 h 54	101	102
21	V														07 h 17	19 h 27	101	99
22	S														07 h 50	19 h 57	95	91
23	D														08 h 19	20 h 26	86	80
DATE	JOUR	7h	8h	9h	10h	11h	12h	13h	14h	15h	16h	17h	18h	19h	Heures des P.M. de NANTES		Coefficient de marée	
		30	30	30	30	30	30	30	30	30	30	30	30	30				
24	L														08 h 49	20 h 56	74	67
25	Ma														09 h 20	21 h 28	60	53
26	Me														09 h 53	22 h 03	46	40
27	J														10 h 35	22 h 55	34	29
28	V														h	12 h 11		27
29	S														00 h 47	14 h 43	27	29
30	D														02 h 38	15 h 23	34	39

Se renseigner auprès de l'écluse pour connaître le mouillage disponible (tirant d'eau + pied de pilote)  
 Ecluse St Félix: 02 40 99 78 00 VHF: canal 20

PERIODES D'OUVERTURE DE L'ECLUSE = 

Direction générale des territoires  
 Délégation Nantes  
 Le Chef du Service Aménagement

  
 Pascal Maé



**RIVIERE ERDRE**

**HORAIRES D'ECLUSAGE A SAINT-FELIX**

**Mois de Mai 2023**

DATE	JOUR	7h	8h	9h	10h	11h	12h	13h	14h	15h	16h	17h	18h	19h	Heures des P.M. de NANTES		Coefficient de marée	
		30	30	30	30	30	30	30	30	30	30	30	30	30				
1	L														03 h 25	15 h 58	45	51
2	Ma														04 h 04	16 h 33	57	63
3	Me														04 h 43	17 h 10	68	73
4	J														05 h 24	17 h 47	78	82
5	V														06 h 03	18 h 25	85	88
6	S														06 h 44	19 h 03	90	90
7	D														07 h 23	19 h 41	90	90
DATE	JOUR	7h	8h	9h	10h	11h	12h	13h	14h	15h	16h	17h	18h	19h	Heures des P.M. de NANTES		Coefficient de marée	
		30	30	30	30	30	30	30	30	30	30	30	30	30				
8	L														08 h 02	20 h 19	88	85
9	Ma														08 h 40	20 h 57	81	76
10	Me														09 h 18	21 h 38	71	65
11	J														10 h 01	22 h 26	60	54
12	V														10 h 54	23 h 29	51	48
13	S														h	12 h 07		48
14	D														02 h 12	15 h 10	50	54
15	L														03 h 19	16 h 02	59	64
16	Ma														04 h 07	16 h 40	70	74
17	Me														04 h 46	17 h 07	79	82
18	J														05 h 26	17 h 40	85	86
19	V														06 h 07	18 h 18	87	87
20	S														06 h 45	18 h 54	87	85
21	D														07 h 20	19 h 27	83	80
DATE	JOUR	7h	8h	9h	10h	11h	12h	13h	14h	15h	16h	17h	18h	19h	Heures des P.M. de NANTES		Coefficient de marée	
		30	30	30	30	30	30	30	30	30	30	30	30	30				
22	L														07 h 52	19 h 59	77	73
23	Ma														08 h 25	20 h 35	69	65
24	Me														09 h 01	21 h 12	60	55
25	J														09 h 40	21 h 52	50	46
26	V														10 h 24	22 h 39	41	38
27	S														11 h 24	23 h 43	35	34
28	D														h	12 h 44		34
29	L														00 h 55	14 h 11	35	38
30	Ma														02 h 09	15 h 08	42	46
31	Me														03 h 13	15 h 53	51	56

Se renseigner auprès de l'écluse pour connaître le mouillage disponible (tirant d'eau + pied de pilote)  
 Ecluse St Félix: 02 40 99 78 00 VHF: canal 20

PERIODES D'OUVERTURE DE L'ECLUSE =           

Direction générale des territoires  
 Délégation Nantes  
 Le Chef du Service Aménagement

Pascal Vracé



**RIVIERE ERDRE**

**HORAIRES D'ECLUSAGE A SAINT-FELIX**

**Mois de Juin 2023**

DATE	JOUR	7h	8h	9h	10h	11h	12h	13h	14h	15h	16h	17h	18h	19h	Heures des P.M. de NANTES		Coefficient de marée	
		30	30	30	30	30	30	30	30	30	30	30	30	30				
1	J														04 h 02	16 h 34	61	66
2	V														04 h 48	17 h 16	71	75
3	S														05 h 35	17 h 59	79	82
4	D														06 h 24	18 h 44	84	86
5	L														07 h 11	19 h 29	87	88
6	Ma														07 h 55	20 h 13	87	86
7	Me														08 h 38	20 h 58	84	81
8	J														09 h 22	21 h 43	77	73
9	V														10 h 06	22 h 32	70	66
10	S														10 h 56	23 h 27	63	60
11	D														11 h 53	h	58	
DATE	JOUR	7h	8h	9h	10h	11h	12h	13h	14h	15h	16h	17h	18h	19h	Heures des P.M. de NANTES		Coefficient de marée	
		30	30	30	30	30	30	30	30	30	30	30	30	30				
12	L														00 h 28	12 h 58	57	57
13	Ma														01 h 38	15 h 26	58	60
14	Me														02 h 52	15 h 45	62	64
15	J														04 h 00	16 h 27	66	68
16	V														04 h 55	17 h 12	70	71
17	S														05 h 42	17 h 55	72	73
18	D														06 h 25	18 h 34	74	74
19	L														07 h 03	19 h 09	74	73
20	Ma														07 h 38	19 h 45	72	70
21	Me														08 h 13	20 h 21	69	66
21	J														08 h 48	20 h 57	64	61
23	V														09 h 24	21 h 34	58	56
24	S														10 h 01	22 h 12	53	50
25	D														10 h 39	22 h 53	47	45
DATE	JOUR	7h	8h	9h	10h	11h	12h	13h	14h	15h	16h	17h	18h	19h	Heures des P.M. de NANTES		Coefficient de marée	
		30	30	30	30	30	30	30	30	30	30	30	30	30				
26	L														11 h 25	23 h 41	43	42
27	Ma														h	12 h 22		41
28	Me														00 h 40	13 h 38	42	43
29	J														01 h 50	14 h 59	46	49
30	V														03 h 05	16 h 02	53	58

Se renseigner auprès de l'écluse pour connaître le mouillage disponible (tirant d'eau + pied de pilote)  
 Ecluse St Félix: 02 40 99 78 00 VHF: canal 20

PERIODES D'OUVERTURE DE L'ECLUSE =           

Direction générale des territoires  
 Délégation Nantes  
 Le Chef du Service Aménagement

Pascal Macé



**RIVIERE ERDRE**

**HORAIRES D'ECLUSAGE A SAINT-FELIX**

**Mois de Juillet 2023**

DATE	JOUR	7h	8h	9h	10h	11h	12h	13h	14h	15h	16h	17h	18h	19h	Heures des P.M. de NANTES		Coefficient de marée	
		30	30	30	30	30	30	30	30	30	30	30	30	30				
1	S														04 h 18	16 h 55	62	67
2	D														05 h 22	17 h 44	72	77
3	L														06 h 14	18 h 34	81	85
4	Ma														07 h 03	19 h 23	88	90
5	Me														07 h 50	20 h 10	92	93
6	J														08 h 36	20 h 56	93	92
7	V														09 h 20	21 h 40	89	86
8	S														09 h 58	22 h 22	83	78
9	D														10 h 40	23 h 07	74	69
DATE	JOUR	7h	8h	9h	10h	11h	12h	13h	14h	15h	16h	17h	18h	19h	Heures des P.M. de NANTES		Coefficient de marée	
		30	30	30	30	30	30	30	30	30	30	30	30	30				
10	L														11 h 25	23 h 56	64	59
11	Ma														h	12 h 17		56
12	Me														00 h 54	13 h 20	53	51
13	J														02 h 02	14 h 40	50	51
14	V														03 h 42	16 h 16	52	54
15	S														04 h 42	17 h 01	57	60
16	D														05 h 30	17 h 43	62	65
17	L														06 h 14	18 h 23	67	69
18	Ma														06 h 53	19 h 00	71	72
19	Me														07 h 28	19 h 34	73	73
20	J														08 h 00	20 h 07	73	73
21	V														08 h 31	20 h 37	72	71
22	S														09 h 00	21 h 08	69	67
23	D														09 h 30	21 h 40	65	62
DATE	JOUR	7h	8h	9h	10h	11h	12h	13h	14h	15h	16h	17h	18h	19h	Heures des P.M. de NANTES		Coefficient de marée	
		30	30	30	30	30	30	30	30	30	30	30	30	30				
24	L														10 h 02	22 h 15	59	56
25	Ma														10 h 38	22 h 55	52	49
26	Me														11 h 23	23 h 44	46	44
27	J														h	12 h 22		42
28	V														00 h 49	13 h 46	42	43
29	S														02 h 19	15 h 50	45	50
30	D														04 h 17	16 h 48	55	62
31	L														05 h 17	17 h 39	68	75

Se renseigner auprès de l'écluse pour connaître le mouillage disponible (tirant d'eau + pied de pilote)  
 Ecluse St Félix: 02 40 99 78 00 VHF: canal 20

PERIODES D'OUVERTURE DE L'ECLUSE = 

Direction générale des territoires  
 Délégation Nantes  
 Le Chef du Service Aménagement

Pascal Maëé



**RIVIERE ERDRE**

**HORAIRES D'ECLUSAGE A SAINT-FELIX**


**Mois de Août 2023**

DATE	JOUR	7h	8h	9h	10h	11h	12h	13h	14h	15h	16h	17h	18h	19h	Heures des P.M. de NANTES		Coefficient de marée	
		30	30	30	30	30	30	30	30	30	30	30	30	30				
1	Ma														06 h 12	18 h 30	82	88
2	Me														07 h 01	19 h 19	93	98
3	J														07 h 45	20 h 03	102	104
4	V														08 h 25	20 h 44	104	104
5	S														09 h 01	21 h 22	101	97
6	D														09 h 39	21 h 59	92	86
DATE	JOUR	7h	8h	9h	10h	11h	12h	13h	14h	15h	16h	17h	18h	19h	Heures des P.M. de NANTES		Coefficient de marée	
		30	30	30	30	30	30	30	30	30	30	30	30	30				
7	L														10 h 13	22 h 37	79	72
8	Ma														10 h 50	23 h 19	64	57
9	Me														11 h 32	h	50	
10	J														00 h 11	12 h 34	44	40
11	V														01 h 20	15 h 38	38	39
12	S														03 h 55	16 h 18	41	45
13	D														04 h 39	16 h 55	49	54
14	L														05 h 21	17 h 34	59	63
15	Ma														06 h 02	18 h 11	67	70
16	Me														06 h 38	18 h 45	74	76
17	J														07 h 10	19 h 16	78	80
18	V														07 h 40	19 h 46	81	81
19	S														08 h 06	20 h 12	81	80
20	D														08 h 31	20 h 39	79	77
DATE	JOUR	7h	8h	9h	10h	11h	12h	13h	14h	15h	16h	17h	18h	19h	Heures des P.M. de NANTES		Coefficient de marée	
		30	30	30	30	30	30	30	30	30	30	30	30	30				
21	L														08 h 58	21 h 08	74	71
22	Ma														09 h 28	21 h 41	68	64
23	Me														10 h 03	22 h 18	59	54
24	J														10 h 43	23 h 04	49	44
25	V														11 h 37	h	40	
26	S														00 h 07	12 h 58	37	37
27	D														03 h 07	15 h 47	40	45
28	L														04 h 19	16 h 45	52	61
29	Ma														05 h 17	17 h 38	70	79
30	Me														06 h 08	18 h 26	87	95
31	J														06 h 52	19 h 09	102	107

Se renseigner auprès de l'écluse pour connaître le mouillage disponible (tirant d'eau + pied de pilote)  
 Ecluse St Félix: 02 40 99 78 00 VHF: canal 20

PERIODES D'OUVERTURE DE L'ECLUSE = 

Direction générale des territoires  
 Délégation Nantes  
 Le Chef du Service Aménagement



Pascal Mace





**RIVIERE ERDRE**

**HORAIRES D'ECLUSAGE A SAINT-FELIX**

**Mois de Septembre 2023**

DATE	JOUR	7h	8h	9h	10h	11h	12h	13h	14h	15h	16h	17h	18h	19h	Heures des P.M. de NANTES		Coefficient de marée		
		30	30	30	30	30	30	30	30	30	30	30	30	30					
1	V														07 h 31	19 h 49	110	112	
2	S														08 h 06	20 h 25	112	110	
3	D														08 h 38	20 h 59	107	101	
4	L														09 h 12	21 h 30	95	87	
5	Ma														09 h 40	22 h 01	79	70	
6	Me														10 h 08	22 h 33	61	52	
7	J														10 h 40	23 h 10	44	37	
8	V														11 h 42		32		
9	S														00 h 45	15 h 35	30	31	
10	D														03 h 55	16 h 11	35	41	
DATE	JOUR	7h	8h	9h	10h	11h	12h	13h	14h	15h	16h	17h	18h	19h	Heures des P.M. de NANTES		Coefficient de marée		
		30	30	30	30	30	30	30	30	30	30	30	30	30					
11	L														04 h 31	16 h 43	47	53	
12	Ma														05 h 07	17 h 17	59	64	
13	Me														05 h 41	17 h 50	69	73	
14	J														06 h 14	18 h 21	77	80	
15	V														06 h 44	18 h 52	83	85	
16	S														07 h 12	19 h 21	86	87	
17	D														07 h 38	19 h 45	87	87	
18	L														08 h 02	20 h 11	85	83	
19	Ma														08 h 28	20 h 39	80	77	
20	Me														08 h 58	21 h 12	72	67	
21	J														09 h 31	21 h 49	62	56	
22	V														10 h 12	22 h 35	49	43	
23	S														11 h 09	23 h 44	38	35	
24	D															14 h 21		35	
DATE	JOUR	7h	8h	9h	10h	11h	12h	13h	14h	15h	16h	17h	18h	19h	Heures des P.M. de NANTES		Coefficient de marée		
		30	30	30	30	30	30	30	30	30	30	30	30	30					
25	L														03 h 07	15 h 38	39	47	
26	Ma														04 h 12	16 h 34	55	65	
27	Me														05 h 05	17 h 25	75	84	
28	J														05 h 51	18 h 10	92	100	
29	V														06 h 31	18 h 50	105	110	
30	S														07 h 08	19 h 27	112	112	

Se renseigner auprès de l'écluse pour connaître le mouillage disponible (tirant d'eau + pied de pilote)  
 Ecluse St Félix: 02 40 99 78 00 VHF: canal 20

PERIODES D'OUVERTURE DE L'ECLUSE = 

Direction générale des territoires  
 Délégation Nantes  
 Le Chef du Service Aménagement

  
 Pascal Macé



**RIVIERE ERDRE**

**HORAIRES D'ECLUSAGE A SAINT-FELIX**


**Mois de Octobre 2023**

DATE	JOUR	7h	8h	9h	10h	11h	12h	13h	14h	15h	16h	17h	18h	19h	Heures des P.M. de NANTES		Coefficient de marée	
		30	30	30	30	30	30	30	30	30	30	30	30	30				
1	D														07 h 41	20 h 01	111	108
2	L														08 h 10	20 h 30	104	98
3	Ma														08 h 39	20 h 57	91	83
4	Me														09 h 03	21 h 24	75	66
5	J														09 h 31	21 h 55	57	48
6	V														10 h 07	22 h 38	40	33
7	S														11 h 03	h	28	
8	D														02 h 47	15 h 06	26	28
DATE	JOUR	7h	8h	9h	10h	11h	12h	13h	14h	15h	16h	17h	18h	19h	Heures des P.M. de NANTES		Coefficient de marée	
		30	30	30	30	30	30	30	30	30	30	30	30	30				
9	L														03 h 31	15 h 41	32	38
10	Ma														04 h 04	16 h 14	44	51
11	Me														04 h 36	16 h 44	57	63
12	J														05 h 06	17 h 15	68	73
13	V														05 h 37	17 h 47	77	81
14	S														06 h 09	18 h 21	84	86
15	D														06 h 39	18 h 51	88	89
16	L														07 h 07	19 h 18	89	88
17	Ma														07 h 34	19 h 46	87	85
18	Me														08 h 02	20 h 17	82	78
19	J														08 h 34	20 h 50	73	68
20	V														09 h 09	21 h 30	62	56
21	S														09 h 54	22 h 22	50	44
22	D														10 h 57	23 h 34	40	38
DATE	JOUR	7h	8h	9h	10h	11h	12h	13h	14h	15h	16h	17h	18h	19h	Heures des P.M. de NANTES		Coefficient de marée	
		30	30	30	30	30	30	30	30	30	30	30	30	30				
23	L														h	14 h 06		40
24	Ma														02 h 55	15 h 17	45	52
25	Me														03 h 54	16 h 12	60	69
26	J														04 h 43	17 h 01	77	85
27	V														05 h 26	17 h 45	91	97
28	S														06 h 04	18 h 24	101	103
29	D														05 h 39	18 h 00	104	104
30	L														06 h 10	18 h 32	102	99
31	Ma														06 h 38	19 h 00	95	90

Se renseigner auprès de l'écluse pour connaître le mouillage disponible (tirant d'eau + pied de pilote)  
 Ecluse St Félix: 02 40 99 78 00 VHF: canal 20

PERIODES D'OUVERTURE DE L'ECLUSE =           

Direction générale des territoires  
 Délégation Nantes  
 Le Chef du Service Aménagement

  
 Pascal Macé



**RIVIERE ERDRE**

**HORAIRES D'ECLUSAGE A SAINT-FELIX**

Mois de Novembre 2023

DATE	JOUR	7h	8h	9h	10h	11h	12h	13h	14h	15h	16h	17h	18h	19h	Heures des P.M. de NANTES		Coefficient de marée	
		30	30	30	30	30	30	30	30	30	30	30	30	30				
1	Me	Fermé													07 h 03	19 h 26	84	78
2	J														07 h 32	19 h 56	71	63
3	V														08 h 06	20 h 32	56	49
4	S														08 h 46	21 h 17	42	36
5	D														09 h 40	22 h 31	31	29
DATE	JOUR	7h	8h	9h	10h	11h	12h	13h	14h	15h	16h	17h	18h	19h	Heures des P.M. de NANTES		Coefficient de marée	
6	L														11 h 04	h	29	
7	Ma														01 h 43	13 h 46	31	35
8	Me														02 h 20	14 h 20	40	45
9	J														02 h 49	14 h 49	51	56
10	V														03 h 17	15 h 24	62	66
11	S	Fermé													03 h 51	16 h 04	71	75
12	D														04 h 27	16 h 40	79	82
13	L														05 h 02	17 h 20	84	86
14	Ma														05 h 37	17 h 56	87	87
15	Me														06 h 12	18 h 32	86	84
16	J														06 h 48	19 h 07	82	79
17	V														07 h 23	19 h 44	75	71
18	S														08 h 03	20 h 26	66	61
19	D														08 h 53	21 h 19	56	52
DATE	JOUR	7h	8h	9h	10h	11h	12h	13h	14h	15h	16h	17h	18h	19h	Heures des P.M. de NANTES		Coefficient de marée	
20	L														09 h 53	22 h 26	49	48
21	Ma														11 h 12	h	49	
22	Me														01 h 38	13 h 53	52	56
23	J														02 h 34	14 h 48	61	67
24	V														03 h 19	15 h 35	72	77
25	S														03 h 57	16 h 17	81	85
26	D														04 h 28	16 h 55	88	89
27	L														05 h 04	17 h 33	90	90
28	Ma														05 h 39	18 h 07	89	87
29	Me														06 h 10	18 h 38	85	82
30	J														06 h 41	19 h 08	78	74

Se renseigner auprès de l'écluse pour connaître le mouillage disponible (tirant d'eau + pied de pilote)  
 Ecluse St Félix: 02 40 99 78 00 VHF: canal 20

PERIODES D'OUVERTURE DE L'ECLUSE = 

Direction générale des territoires  
 Délégation Nantes  
 Le Chef du Service Aménagement

  
 Pascal Masé



**RIVIERE ERDRE**

**HORAIRES D'ECLUSAGE A SAINT-FELIX**

**Mois de Décembre 2023**

DATE	JOUR	7h	8h	9h	10h	11h	12h	13h	14h	15h	16h	17h	18h	19h	Heures des P.M. de NANTES		Coefficient de marée		
		30	30	30	30	30	30	30	30	30	30	30	30	30					
1	V														07 h 15	19 h 42	69	64	
2	S														07 h 53	20 h 20	60	54	
3	D														08 h 34	21 h 04	50	45	
4	L														09 h 22	21 h 56	41	38	
5	Ma														10 h 17	23 h 01	36	35	
6	Me														11 h 21		35		
7	J														00 h 41	12 h 38	36	39	
8	V														01 h 45	13 h 46	43	47	
9	S														02 h 27	14 h 33	51	56	
10	D														03 h 07	15 h 17	61	65	
DATE	JOUR	7h	8h	9h	10h	11h	12h	13h	14h	15h	16h	17h	18h	19h	Heures des P.M. de NANTES		Coefficient de marée		
		30	30	30	30	30	30	30	30	30	30	30	30	30					
11	L														03 h 47	16 h 04	70	73	
12	Ma														04 h 31	16 h 55	77	80	
13	Me														05 h 17	17 h 46	82	84	
14	J														06 h 04	18 h 33	85	86	
15	V														06 h 49	19 h 15	85	84	
16	S														07 h 34	19 h 57	83	80	
17	D														08 h 17	20 h 38	77	74	
18	L														09 h 02	21 h 23	71	67	
19	Ma														09 h 52	22 h 15	64	61	
20	Me														10 h 48	23 h 18	59	57	
21	J															12 h 02		57	
22	V														02 h 14	14 h 24	57	59	
23	S														03 h 01	15 h 11	61	63	
24	D														02 h 53	15 h 46	66	69	
DATE	JOUR	7h	8h	9h	10h	11h	12h	13h	14h	15h	16h	17h	18h	19h	Heures des P.M. de NANTES		Coefficient de marée		
		30	30	30	30	30	30	30	30	30	30	30	30	30					
25	L	FERME													03 h 47	16 h 30	71	74	
26	Ma														04 h 36	17 h 13	75	77	
27	Me														05 h 20	17 h 53	78	78	
28	J														06 h 00	18 h 31	78	78	
29	V														06 h 36	19 h 05	77	75	
30	S														07 h 11	19 h 39	73	71	
31	D														07 h 46	20 h 12	68	65	

Se renseigner auprès de l'écluse pour connaître le mouillage disponible (tirant d'eau + pied de pilote)  
 Ecluse St Félix: 02 40 99 78 00 VHF: canal 20

PERIODES D'OUVERTURE DE L'ECLUSE = 

Direction générale des territoires  
 Délégation Nantes  
 Le Chef du Service Aménagement

  
 Pascal Macé